



**План финансово-хозяйственной деятельности
на 2017 год**

Дата составления 02.10.2017 г.

Наименование муниципального учреждения	Муниципальное бюджетное дошкольное образовательное учреждение Петрозаводского городского округа "Детский сад комбинированного вида №79 "Березка"
Адрес фактического местонахождения муниципального учреждения	г.Петрозаводск ул.Бесовецкая д.13
Код по реестру участников бюджетного процесса, а также юридических лиц не являющихся участниками бюджетного процесса	
ИНН 1001035537/ КПП 100101001	
Наименование структурного подразделения Администрации Петрозаводского городского округа, в ведении которого находится муниципальное учреждение	Комитет социального развития
Единица измерения:	руб.
Код по ОКЕИ	

1. Сведения о деятельности муниципального учреждения

1.1. Цель деятельности муниципального учреждения: создание условий для реализации гарантированного гражданам Российской Федерации права на получение общедоступного и бесплатного дошкольного образования

1.2. Вид деятельности муниципального учреждения: предоставление дошкольного образования.

1.3. Перечень услуг (работ), осуществляемых на платной основе: Реализация дополнительных общеобразовательных программ дошкольного образования в соответствии с лицензией на право ведения образовательной деятельности, выданной Учреждению. Организация работы дополнительных учебно-воспитательных групп, студий, секций, кружков по направлениям: обучение иностранным языкам, студия изобразительного искусства, хореография, аэробика, кружок по обучению катанию на коньках детей, не посещающих Учреждение, обучение плаванию, танцевальный кружок, музыкальная ритмика, группы по адаптации к условиям дошкольного образовательного учреждения, организуемые для детей не посещающих дошкольное Учреждение, "Малышкина школа": подготовка к обучению в общеобразовательном учреждении детей, не посещающих Учреждение. Присмотр и проведение занятий на дому с детьми, не посещающим Учреждение. Услуги логопеда, оказываемые детям, посещающим Учреждение, сверх услуг, финансируемых за счет средств бюджета Петрозаводского городского округа, а также детям, не посещающим Учреждение. Услуги психолога, оказываемые детям, посещающим Учреждение, сверх услуг, финансируемых за счет средств бюджета Петрозаводского городского округа, а также детям, не посещающим Учреждение. Информационно-консультативные услуги по вопросам дошкольного образования, предоставляемые юридическим лицам, а также физическим лицам, не являющимся родителями (законными представителями) детей, посещающих Учреждение. Организация и проведение платных дополнительных физкультурно-оздоровительных мероприятий сверх услуг, финансируемых за счет средств бюджета Петрозаводского городского округа.

Тоучено 10.10.17г
Ермоленко

II Показатели финансового состояния

муниципального учреждения

Наименование показателя	Сумма
I Нефинансовые активы, всего:	8 192 792,25
из них	
1.1. Общая балансовая стоимость недвижимого муниципального имущества, всего	6 237 302,04
в том числе:	
1.1.1. Стоимость имущества, закрепленного собственником имущества за муниципальным учреждением на праве оперативного управления или переданного муниципальному учреждению по договору безвозмездного пользования	
1.1.2. Стоимость имущества, приобретенного муниципальным учреждением за счет выделенных собственником имущества средств	
1.1.3. Стоимость имущества, приобретенного муниципальным учреждением за счет доходов, полученных от приносящей доход деятельности	
1.1.4. Остаточная стоимость имущества	9 221,50
1.2. Общая балансовая стоимость движимого муниципального имущества, всего	1 304 380,34
в том числе:	
1.2.1. Общая балансовая стоимость особо ценного движимого имущества	158 230,00
1.2.2. Остаточная стоимость особо ценного движимого имущества	9 221,50
II. Финансовые активы, всего	
из них:	
2.1. Денежные средства муниципального учреждения, всего	
в том числе:	
2.1.1. Денежные средства муниципального учреждения на счетах	
2.1.2. Денежные средства муниципального учреждения, размещенные на депозиты в кредитной организации	
2.2. Иные финансовые инструменты	
2.3. Дебиторская задолженность по доходам, полученным за счет средств бюджета Петрозаводского городского округа	
2.4. Дебиторская задолженность по выданным авансам, полученным за счет средств бюджета Петрозаводского городского округа, всего:	
в том числе:	
2.4.1. по выданным авансам на услуги связи	
2.4.2. по выданным авансам на транспортные услуги	
2.4.3. по выданным авансам на коммунальные услуги	
2.4.4. по выданным авансам на услуги по содержанию имущества	
2.4.5. по выданным авансам на прочие услуги	
2.4.6. по выданным авансам на приобретение основных средств	
2.4.7. по выданным авансам на приобретение нематериальных активов	
2.4.8. по выданным авансам на приобретение произведенных активов	
2.4.9. по выданным авансам на приобретение материальных запасов	
2.4.10. по выданным авансам на прочие расходы	
2.5. Дебиторская задолженность по выданным авансам за счет доходов, полученных от приносящей доход деятельности, всего:	
в том числе:	
2.5.1. по выданным авансам на услуги связи	
2.5.2. по выданным авансам на транспортные услуги	
2.5.3. по выданным авансам на коммунальные услуги	
2.5.4. по выданным авансам на услуги по содержанию имущества	
2.5.5. по выданным авансам на прочие услуги	
2.5.6. по выданным авансам на приобретение основных средств	
2.5.7. по выданным авансам на приобретение нематериальных активов	
2.5.8. по выданным авансам на приобретение произведенных активов	
2.5.9. по выданным авансам на приобретение материальных запасов	
2.5.10. по выданным авансам на прочие расходы	
III. Обязательства, всего	845 621,43
из них:	
3.1. Просроченная кредиторская задолженность	744 644,35
3.2. Кредиторская задолженность за счет средств бюджета Петрозаводского городского округа, всего:	
в том числе:	
3.2.1. по заработной плате	301 200,61
3.2.2. по страховым взносам	230 418,65
3.2.3. по оплате услуг связи	
3.2.4. по оплате транспортных услуг	
3.2.5. по оплате коммунальных услуг	
3.2.6. по оплате услуг по содержанию имущества	1 778,22
3.2.7. по оплате прочих услуг	
3.2.8. по приобретению основных средств	
3.2.9. по приобретению нематериальных активов	
3.2.10. по приобретению произведенных активов	
3.2.11. по приобретению материальных запасов	187 147,37
3.2.12. по оплате прочих расходов	
3.2.13. по платежам в бюджет	23 390,00
3.2.14. по прочим расчетам с кредиторами	709,50
3.3. Кредиторская задолженность за счет доходов, полученных от приносящей доход деятельности, всего:	100 977,08
в том числе:	
3.3.1. по заработной плате	62 590,77
3.3.2. по страховым взносам	23 298,31
3.3.3. по оплате услуг связи	
3.3.4. по оплате транспортных услуг	
3.3.5. по оплате коммунальных услуг	
3.3.6. по оплате услуг по содержанию имущества	
3.3.7. по оплате прочих услуг	
3.3.8. по приобретению основных средств	
3.3.9. по приобретению нематериальных активов	
3.3.10. по приобретению произведенных активов	
3.3.11. по приобретению материальных запасов	15 088,00
3.3.12. по оплате прочих расходов	
3.3.13. по платежам в бюджет	
3.3.14. по прочим расчетам с кредиторами	

III. Показатели по поступлениям и выплатам муниципального учреждения на 2017 год

Наименование показателя	Код строки	Код по бюджетной классификации		Объем финансового обеспечения, руб.						
		Вид расхода	КОСГУ	Всего	в том числе				Поступления от оказания услуг	
					Субсидии на финансовое обеспечение выполнения муниципального задания из бюджета Петроавдского городского округа	Субсидии на осуществление государственных полномочий Республики Карелия по предоставлению предусмотренных пунктом 5 части 1 статьи 9 Закона Республики Карелия от 20 декабря 2013 года № 1755-ЗРК "Об образовании" мер социальной поддержки и социального обслуживания обучающимся с ограниченными возможностями здоровья, за исключением обучающихся (воспитываемых) в государственных образовательных организациях Республики Карелия	Субсидии на реализацию мероприятий государственной программы Республики Карелия "Развитие образования"	Субсидии на осуществление капитальных вложений	всего	из них гранты
1	2	3	4	5	6	7	8	9	10	11
Поступления от доходов, в том числе:	160	X	X	13 754 578,29	10 416 171,22	287 048,00	227 229,60	0,00	2 824 129,47	
Доходы от собственности	110	X	120	5 000,00	0,00	0,00	0,00	0,00	5 000,00	X
Доходы от оказания услуг, работ	120	X	130, 180	13 235 300,69	10 416 171,22	0,00	0,00	0,00	2 819 129,47	X
Доходы от штрафов, пеней, иных сумм принудительного изъятия	130	X	140	0,00	0,00	0,00	0,00	0,00	0,00	X
Безвозмездные поступления от надзорных органов, органов государственной власти субъектов Российской Федерации, органов местного самоуправления, иностранных государств, международных финансовых организаций	140	X	152, 153	0,00	0,00	0,00	0,00	0,00	0,00	X
Иные субсидии, предоставляемые из бюджета	150	X	180	514 277,60	0	287 048,00	227 229,60	0,00	0,00	X
Прочие доходы	160	X	180	0,00	0,00	0,00	0,00	0,00	0,00	X
Доходы от операций с активами, всего:	170	X	X	0,00	0,00	0,00	0,00	0,00	0,00	X
в том числе:	X	X	X	0,00	X	X	X	X	X	X
от операций с нефинансовыми активами, всего:	171	X	400	0,00	X	0,00	0,00	X	0,00	X
из них:	X	X	X	0,00	X	X	X	X	X	X
от выбытия основных средств	171,1	X	410	0,00	X	0,00	0,00	X	0,00	X
от выбытия нематериальных активов	171,2	X	420	0,00	X	0,00	0,00	X	0,00	X
от выбытия производственных активов	171,3	X	430	0,00	X	0,00	0,00	X	0,00	X
от выбытия материальных запасов	171,4	X	440	0,00	X	0,00	0,00	X	0,00	X
в том числе: от операций с финансовыми активами	172	X	600	0,00	X	0,00	0,00	X	0,00	X
Доходы от операций с активами	180	X	170	0,00	X	0,00	0,00	X	0,00	X
Выплаты по расходам, в том числе:	200	X	X	13 913 322,66	10 563 559,16	287 048,00	227 229,60		2 835 485,90	
Выплаты персоналу, всего:	210	100	X	9 178 285,92	7 862 437,04	209 597,34	25 779,60		1 080 472,94	
из них оплата труда и начисления на выплаты по оплате труда	211	111, 119	X	9 091 717,59	7 795 667,71	209 597,34	5 979,60		1 080 472,94	
в том числе:	X	X	X	0	X	X	X	X	X	X
заработная плата	212	111	211	7 002 173,18	5 995 089,58	160 981,06	0,00		846 102,54	
начисления на выплаты по оплате труда	213	119	213	2 089 544,41	1 800 578,13	48 616,28	5 979,60		234 370,40	
прочие выплаты	214	112	212	86 569,33	66 769,33	0,00	19 800,00		0,00	
транспортные услуги	215	112	222	0,00	0,00	0,00	0,00		0,00	
пособия по социальной помощи населению	216	112	262	0,00	0,00	0,00	0,00		0,00	
прочие расходы	217	112	290	0,00	0,00	0,00	0,00		0,00	
Социальные и иные выплаты населению, всего	220	300	X	0,00	X	0,00	0,00		0,00	
в том числе:	X	X	X	X	X	X	X	X	X	X
пособия по социальной помощи населению	221	300	262	0,00	0,00	0,00	0,00		0,00	
прочие расходы	222	300	290	0,00	0,00	0,00	0,00		0,00	
Уплата налогов, сборов и иных платежей	230	850	290	153 555,53	153 559,53	0,00	0,00		0,00	
Безвозмездные перечисления организациям	240	600, 800	241	0,00	0,00	0,00	0,00		0,00	
Прочие расходы (кроме расходов на закупку товаров, работ, услуг)	250			0						
Расходы на закупку товаров, работ, услуг, всего	260	200	X	4 581 476,21	2 547 562,59	77 450,66	201 450,00		1 755 012,96	
в том числе:	X	X	X	X	X	X	X	X	X	X
услуги связи	261	200	221	19 654,92	19 654,92	0,00	0,00		0,00	
транспортные услуги	262	200	222	0,00	0,00	0,00	0,00		0,00	
консультационные услуги	263	200	223	1 229 492,83	1 229 492,83	0,00	0,00		0,00	
арендная плата за пользование имуществом	264	200	224	0,00	0,00	0,00	0,00		0,00	
работы, услуги по содержанию имущества	265	200	225	184 310,52	184 310,52	0,00	0,00		0,00	
прочие работы, услуги	266	200	226	404 851,30	203 401,30	0,00	201 450,00		0,00	
прочие расходы	267	200	290	0,00	0,00	0,00	0,00		0,00	
увеличение стоимости основных средств	268	200	310	141 108,00	100 000,00	25 198,00	0,00		15 910,00	
увеличение стоимости материальных запасов	269	200	340	2 602 058,64	810 703,02	52 252,66	0,00		1 739 102,96	
Поступление финансовых активов, всего:	300	X	X	0,00	0,00	0,00	0,00		0,00	
из них:	X	X	X	X	X	X	X	X	X	X
увеличение остатков средств	310	X	510	0,00	0,00	0,00	0,00		0,00	
прочие поступления	320	X	X	0,00	0,00	0,00	0,00		0,00	
Выбытие финансовых активов, всего	400	X	X	0,00	0,00	0,00	0,00		0,00	
в том числе:	X	X	X	X	X	X	X	X	X	X
уменьшение остатков средств	410	X	610	0,00	0,00	0,00	0,00		0,00	
прочие выбытия	420	X	X	0,00	0,00	0,00	0,00		0,00	
Остаток средств на начало года	500	X	X	158 744,37	147 387,94	0,00	0,00		11 356,43	
Остаток средств на конец года	600	X	X		0,00	0,00	0,00		0,00	

**IV. Показатели выплат по расходам
на закупку товаров, работ, услуг муниципального учреждения
на 2017 г.**

Сумма выплат по расходам на закупку товаров, работ и услуг, руб.												
Наименование показателя	Код строки	Год начала закупки	в том числе:									
			всего на закупки			в соответствии с Федеральным законом от 5 апреля 2013 г. N 44-ФЗ "О контрактной системе в сфере закупок товаров, работ, услуг для обеспечения государственных и муниципальных нужд"			в соответствии с Федеральным законом от 18 июля 2011 г. N 223-ФЗ "О закупках товаров, работ, услуг отдельными видами юридических лиц"			
			на 2017г. очередной финансовый год	на 2018г. 1 -ый год планового периода	на 2019г. 2-ой год планового периода	на 2017г. очередной финансовый год	на 2018г. 1 -ый год планового периода	на 2019г. 2-ой год планового периода	на 2017г. очередной финансовый год	на 2018г. 1 -ый год планового периода	на 2019г. 2-ой год планового периода	
1	2	3	4	5	6	7	8	9	10	11	12	
Выплаты по расходам на закупку товаров, работ, услуг всего:	0001	X										
в том числе: на оплату контрактов заключенных до начала очередного финансового года:	1001	X										
из них:		X										
1.	1002											
2.	1003											
на закупку товаров работ, услуг по году начала закупки:	2001											
из них:	X		4 581 476,21	0,00	0,00	4 581 476,21	0,00	0,00	0,00	0,00	0,00	0,00
ст. 221 "Услуги связи"	2002		19 654,92	0,00	0,00	19 654,92						
ст. 222 "Транспортные услуги"	2003		0,00	0,00	0,00	0,00						
ст. 223 "Коммунальные услуги"	2004		1 229 492,83	0,00	0,00	1 229 492,83						
ст. 225 "Работы, услуги по содержанию имущества"	2005		184 310,52	0,00	0,00	184 310,52						
ст. 226 "Прочие работы, услуги"	2006		404 851,30	0,00	0,00	404 851,30						
ст. 290 "Прочие расходы"	2007		0,00	0,00	0,00	0,00						
ст. 310 "Увеличение стоимости основных средств"	2008		141 108,00	0,00	0,00	141 108,00						
ст. 340 "Увеличение материальных активов"	2009		2 602 058,64	0,00	0,00	2 602 058,64						

V. Справочная информация

Наименование показателя	Код строки	Сумма (тыс. руб.)
1	2	3
Объем публичных обязательств, всего:	010	




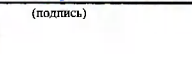
Заведующий МДОУ "Детский сад № 79"

Начальник управления финансов и экономики

Руководитель МУ "Централизованная бухгалтерия № 2"

Исполнитель
тел. 76-95-84




 (подпись) Е.Ю. Орехова (расшифровка подписи)

 (подпись) И.В. Гридчина (расшифровка подписи)

 (подпись) О.Ю. Сысоева (расшифровка подписи)

 (подпись) Т.В. Власова (расшифровка подписи)